

FASCIA POSIZIONALE



DESCRIZIONE

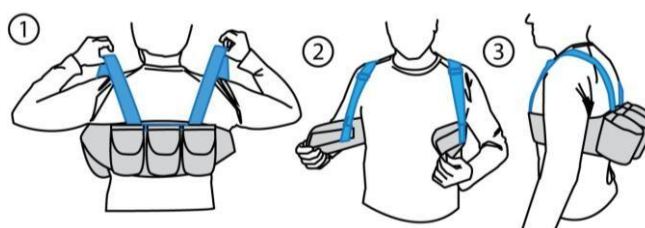


I pazienti che soffrono di apnee notturne posizionali evidenziano una profonda differenza nell'indice di apnea/ipoapnea (AHI) quando dormono in posizione non supina.



L'utilizzo di tale prodotto costringe il paziente a dormire lateralmente, riducendo la pressione d'applicazione della CPAP o in alcuni casi evita l'utilizzo del dispositivo medico stesso.

MISURE

Sapio Life distribuisce 4 diverse misure (effettuare la misura a livello toracico):



CODICE	DESCRIZIONE	IMMAGINE
SL10926496	Fascia posizionale - SMALL (incl. 1x4.5" cuscinetto gonfiabile), regolabile fino a 70 cm	
SL10926493	Fascia posizionale - MEDIUM (incl. 2x4.5" cuscinetti gonfiabili), regolabile da 71 cm a 94 cm	

SL10926490	Fascia posizionale - LARGE (incl.3x3.5" cuscinetti gonfiabili), regolabile da 94 cm a 103 cm	 A black, curved neck support device with three clear, inflatable cushions on the right side.
SL10926494	Fascia posizionale - XLARGE (incl.3x4.5" cuscinetti gonfiabili), regolabile da 104 cm a 152 cm	 A black, curved neck support device with four clear, inflatable cushions on the right side.